

Плановые объемы приема, передачи и собственного потребления эл.энергии и мощности ЗАО "Водоканал" на 2015г.

№ п/п	Наименование сетевой орг-ции		Уровень напряжения	Отпуск ЭЭ, млн.кВтч на I полугодие 2015г.	Расчетная мощность, МВт на I полугодие 2015г.	Отпуск ЭЭ, млн.кВтч на II полугодие 2015г.	Расчетная мощность, МВт на II полугодие 2015г.	Отпуск ЭЭ, млн.кВтч на 2015 год	Расчетная мощность, МВт 2015 год	
1.	ОАО "НЭС"	прием	СН2	0,010682	0,002000	0,015386	0,003000	0,026068	0,003000	
	ОАО "НЭС"	потери эл.энергии	СН2	0,001314	0,000183	0,001949	0,000237	0,003213	0,000404	
	ОАО "НЭС"	отпуск	СН2	0,000000	0,000000	0,000000	0,000000	0,000000	0,000000	
	ОАО "НЭС"	собственное потребление	СН2	0,009368	0,001817	0,013437	0,002763	0,022855	0,002596	
	ОАО "НЭС"	прием	НН	0,078614	0,019000	0,064271	0,015000	0,142885	0,016000	
	ОАО "НЭС"	потери эл.энергии	НН	0,005949	0,001043	0,006844	0,000736	0,014294	0,001312	
	ОАО "НЭС"	отпуск	НН	0,000000	0,000000	0,000000	0,000000	0,000000	0,000000	
	ОАО "НЭС"	собственное потребление	НН	0,072665	0,017957	0,057427	0,014264	0,128591	0,014688	
	ОАО "НЭС"	ИТОГО прием			0,089296	0,021000	0,079657	0,018000	0,168953	0,019000
	ОАО "НЭС"	ИТОГО потери эл.энергии			0,007264	0,001226	0,008793	0,000973	0,017507	0,001715
2.	ОАО "НЭС"	отпуск		0,000000	0,000000	0,000000	0,000000	0,000000	0,000000	
	ОАО "НЭС"	ИТОГО собственное потребление		0,082032	0,019774	0,070864	0,017027	0,151446	0,017285	
	ОАО "Промэнерго"	ИТОГО прием	НН	0,011801	0,004700	0,008452	0,004700	0,020253	0,004700	
	ОАО "Промэнерго"	ИТОГО потери эл.энергии	НН	0,000893	0,000258	0,000900	0,000231	0,002026	0,000632	
	ОАО "Промэнерго"	ИТОГО отпуск	НН	0,000000	0,000000	0,000000	0,000000	0,000000	0,000000	
	ОАО "Промэнерго"	ИТОГО собственное потребление	НН	0,010908	0,004442	0,007552	0,004469	0,018227	0,004068	
	"Кузбассэнерго - региональные эл. сети" - филиал ОАО "МРСК Сибири"	прием	ВН	20,560527	4,615393	20,103128	4,615393	40,663655	4,615393	
	"Кузбассэнерго - региональные эл. сети" - филиал ОАО "МРСК Сибири"	отпуск	ВН	0,578333	0,201834	0,531407	0,203254	1,109740	0,216955	
	"Кузбассэнерго - региональные эл. сети" - филиал ОАО "МРСК Сибири"	собственное потребление	ВН	19,982194	4,413559	19,571721	4,412139	39,563915	4,398438	

Плановые объемы приема, передачи и собственного потребления эл.энергии и мощности ЗАО "Водоканал" на 2015г.

№ п/п	Наименование сетевой орг-ции		Уровень напряжения	Отпуск ЭЭ, млн.кВт·ч на I полугодие 2015г.	Расчетная мощность, МВт на I полугодие 2015г.	Отпуск ЭЭ, млн.кВт·ч на II полугодие 2015г.	Расчетная мощность, МВт на II полугодие 2015г.	Отпуск ЭЭ, млн.кВт·ч на 2015 год	Расчетная мощность, МВт 2015 год
3.	"Кузбассэнерго - региональные эл. сети" - филиал ОАО "МРСК Сибири"	прием	СН2	1,736735	0,398759	1,315058	0,428759	3,051793	0,408759
	"Кузбассэнерго - региональные эл. сети" - филиал ОАО "МРСК Сибири"	потери эл.энергии	СН2	0,213709	0,036522	0,166618	0,033942	0,376179	0,054994
	"Кузбассэнерго - региональные эл. сети" - филиал ОАО "МРСК Сибири"	отпуск	СН2	0,613932	0,200890	0,487110	0,186311	1,101043	0,215255
	"Кузбассэнерго - региональные эл. сети" - филиал ОАО "МРСК Сибири"	собственное потребление	СН2	0,909094	0,161346	0,661330	0,208506	1,574570	0,138510
	"Кузбассэнерго - региональные эл. сети" - филиал ОАО "МРСК Сибири"	прием	НН	0,843520	0,540723	0,761014	0,540723	1,604534	0,540723
	"Кузбассэнерго - региональные эл. сети" - филиал ОАО "МРСК Сибири"	потери эл.энергии	НН	0,063835	0,029686	0,081037	0,026527	0,160518	0,044323
	"Кузбассэнерго - региональные эл. сети" - филиал ОАО "МРСК Сибири"	собственное потребление	НН	0,843471	0,511037	0,714659	0,514196	1,558130	1,041432
	"Кузбассэнерго - региональные эл. сети" - филиал ОАО "МРСК Сибири"	ИТОГО прием		23,140782	5,554875	22,179200	5,584875	45,319982	5,564875
	"Кузбассэнерго - региональные эл. сети" - филиал ОАО "МРСК Сибири"	ИТОГО потери эл.энергии		0,277544	0,066209	0,247654	0,060469	0,536697	0,099318
	"Кузбассэнерго - региональные эл. сети" - филиал ОАО "МРСК Сибири"	ИТОГО собственное потребление		21,670973	5,085943	20,913029	5,134840	42,572502	5,033348
ООО"Горэлектросеть"г.Новокузнецк	прием	СН1	0,020888	0,008000	0,013380	0,005000	0,034268	0,006000	
ООО"Горэлектросеть"г.Новокузнецк	отпуск	СН1	0,006309	0,002064	0,007790	0,002980	0,014099	0,002756	
ООО"Горэлектросеть"г.Новокузнецк	собственное потребление	СН1	0,014579	0,005936	0,005590	0,002020	0,020169	0,003244	
ООО"Горэлектросеть"г.Новокузнецк	прием	СН2	12,917158	4,865000	12,276426	4,549000	25,193584	4,706000	
ООО"Горэлектросеть"г.Новокузнецк	потери эл.энергии	СН2	1,589486	0,445590	1,555423	0,360112	3,105487	0,632957	

Плановые объемы приема, передачи и собственного потребления эл.энергии и мощности ЗАО "Водоканал" на 2015г.

№ п/п	Наименование сетевой орг-ции		Уровень напряжения	Отпуск ЭЭ, млн.кВтч на I полугодие 2015г.	Расчетная мощность, МВт на I полугодие 2015г.	Отпуск ЭЭ, млн.кВтч на II полугодие 2015г.	Расчетная мощность, МВт на II полугодие 2015г.	Отпуск ЭЭ, млн.кВтч на 2015 год	Расчетная мощность, МВт 2015 год
4.	ООО"Горэлектросеть"г.Новокузнецк	отпуск	СН2	0,106887	0,034975	0,120263	0,072799	0,227150	0,044408
	ООО"Горэлектросеть"г.Новокузнецк	собственное потребление	СН2	11,220786	4,384434	10,600740	4,116089	21,860947	4,028635
	ООО"Горэлектросеть"г.Новокузнецк	прием	НН	1,388893	0,523000	1,146375	0,425000	2,535268	0,474000
	ООО"Горэлектросеть"г.Новокузнецк	потери эл.энергии	НН	0,105107	0,028721	0,122072	0,020851	0,253618	0,038859
	ООО"Горэлектросеть"г.Новокузнецк	собственное потребление	НН	1,283786	0,494279	1,024303	0,404150	2,281650	0,435141
	ООО"Горэлектросеть"г.Новокузнецк	ИТОГО прием		14,326939	5,396000	13,436181	4,979000	27,763120	5,186000
	ООО"Горэлектросеть"г.Новокузнецк	ИТОГО потери эл.энергии		1,694593	0,474311	1,677495	0,380963	3,359105	0,671816
	ООО"Горэлектросеть"г.Новокузнецк	ИТОГО отпуск		0,113196	0,037040	0,128053	0,075778	0,241249	0,047164
	ООО"Горэлектросеть"г.Новокузнецк	ИТОГО собственное потребление		12,519151	4,884649	11,630633	4,522259	24,162767	4,467020
	ООО"Евразэнерготранс"	ИТОГО прием	ВН	17,733080	4,082000	16,663696	3,771000	34,396776	3,927000
ООО"Евразэнерготранс"	ИТОГО отпуск	ВН	0,030420	0,009954	0,033570	0,012840	0,063990	0,012510	
ООО"Евразэнерготранс"	ИТОГО собственное потребление	ВН	17,702660	4,072046	16,630126	3,758160	34,332786	3,914490	
	Западно-Сибирская дирекция по энергообеспечению-стр. подразд. Трансэнерго-филиала ОАО"РЖД"	прием	СН2	0,011300	0,005000	0,007124	0,005000	0,018424	0,005000
	Западно-Сибирская дирекция по энергообеспечению-стр. подразд. Трансэнерго-филиала ОАО"РЖД"	потери эл.энергии	СН2	0,001390	0,000458	0,000903	0,000396	0,002271	0,000673
	Западно-Сибирская дирекция по энергообеспечению-стр. подразд. Трансэнерго-филиала ОАО"РЖД"	отпуск	СН2	0,000000	0,000000	0,000000	0,000000	0,000000	0,000000

Плановые объемы приема, передачи и собственного потребления эл.энергии и мощности ЗАО "Водоканал" на 2015г.

№ п/п	Наименование сетевой орг-ции		Уровень напряжения	Отпуск ЭЭ, млн.кВтч на I полугодие 2015г.	Расчетная мощность, МВт на I полугодие 2015г.	Отпуск ЭЭ, млн.кВтч на II полугодие 2015г.	Расчетная мощность, МВт на II полугодие 2015г.	Отпуск ЭЭ, млн.кВтч на 2015 год	Расчетная мощность, МВт 2015 год
6.	Западно-Сибирская дирекция по энергообеспечению-стр. подразд. Трансэнерго-филиала ОАО"РЖД"	собственное потребление	СН2	0,009910	0,004542	0,006221	0,004604	0,016153	0,004328
	Западно-Сибирская дирекция по энергообеспечению-стр. подразд. Трансэнерго-филиала ОАО"РЖД"	прием	НН	0,062520	0,022000	0,075600	0,025000	0,138120	0,024000
	Западно-Сибирская дирекция по энергообеспечению-стр. подразд. Трансэнерго-филиала ОАО"РЖД"	потери эл.энергии	НН	0,004731	0,001208	0,008050	0,001227	0,013816	0,001968
	Западно-Сибирская дирекция по энергообеспечению-стр. подразд. Трансэнерго-филиала ОАО"РЖД"	отпуск	НН	0,000000	0,000000	0,000000	0,000000	0,000000	0,000000
	Западно-Сибирская дирекция по энергообеспечению-стр. подразд. Трансэнерго-филиала ОАО"РЖД"	собственное потребление	НН	0,057789	0,020792	0,067550	0,023773	0,124304	0,022032
	Западно-Сибирская дирекция по энергообеспечению-стр. подразд. Трансэнерго-филиала ОАО"РЖД"	ИТОГО прием		0,073820	0,027000	0,082724	0,030000	0,156544	0,029000
	Западно-Сибирская дирекция по энергообеспечению-стр. подразд. Трансэнерго-филиала ОАО"РЖД"	ИТОГО потери эл.энергии		0,006122	0,001666	0,008953	0,001623	0,016087	0,002640
	Западно-Сибирская дирекция по энергообеспечению-стр. подразд. Трансэнерго-филиала ОАО"РЖД"	ИТОГО отпуск		0,000000	0,000000	0,000000	0,000000	0,000000	0,000000
	ИТОГО собственное потребление			0,067698	0,025334	0,073771	0,028377	0,140457	0,026360
	ИТОГО прием			0,535000	0,120000	0,391000	0,090000	0,926000	0,110000
7.	ОАО "ОК РУСАЛ Энергосеть"	ИТОГО потери эл.энергии	СН2	0,065832	0,010991	0,049520	0,007126	0,114139	0,014800
	ОАО "ОК РУСАЛ Энергосеть"	ИТОГО отпуск	СН2	0,338000	0,098009	0,265828	0,074874	0,603829	0,087000
	ОАО "ОК РУСАЛ Энергосеть"	ИТОГО собственное потребление	СН2	0,131168	0,011000	0,075652	0,008000	0,208033	0,008200

Плановые объемы приема, передачи и собственного потребления эл. энергии и мощности ЗАО "Водоканал" на 2015г.

№ п/п	Наименование сетевой орг-ции	Уровень напряжения	Отпуск ЭЭ, млн. кВтч на I полугодие 2015г.	Расчетная мощность, МВт на I полугодие 2015г.	Отпуск ЭЭ, млн. кВтч на II полугодие 2015г.	Расчетная мощность, МВт на II полугодие 2015г.	Отпуск ЭЭ, млн. кВтч на 2015 год	Расчетная мощность, МВт 2015 год
8.	ВСЕГО	прием	55,910718	15,205575	52,840910	14,477575	108,751628	14,840575
	ВСЕГО	потери эл. энергии	2,052247	0,554661	1,993316	0,451385	4,045561	0,790921
8.	ВСЕГО	отпуск	1,673881	0,547727	1,445968	0,553058	3,119850	0,578884
	ВСЕГО	собственное потребление	52,184591	14,103187	49,401626	13,473133	101,586216	13,470770

ЗАО "Водоканал"

Главный инженер _____



Н.В. ШАХУРАЙ

ООО "Горэлектросеть"

Ген. директор _____

И.Ю.КАРТАШЕВ

ООО "ЕвразЭнергоТранс"

Директор по развитию и реализации услуг _____



В.П.НОВАК

ОАО "НЭС"

Зам. генерального директора _____

Я.О.МЕДВЕДЕВА

ООО "ПромЭнерго"

Зам. директора _____



Б.Н.КРИПАЛЬСКИЙ

ООО "ОК РУСАЛ Энергосеть"

Генеральный директор _____

В.В.РОСТОВ

Западно-Сибирская дирекция по энергообеспечению-стр. подразд. Трансэнерго-филиала ОАО "РЖД"

Начальник Кемеровского отдела _____

К.В.ЛАНТЮХИН

Плановые объемы приема, передачи и собственного потребления эл.энергии и мощности ЗАО "Водоканал" на 2015г.

№ п/п	Наименование сетевой орг-ции	Уровень напряжения	Отпуск ЭЭ, млн.кВтч на I полугодие 2015г.	Расчетная мощность, МВт на I полугодие 2015г.	Отпуск ЭЭ, млн.кВтч на II полугодие 2015г.	Расчетная мощность, МВт на II полугодие 2015г.	Отпуск ЭЭ, млн.кВтч на 2015 год	Расчетная мощность, МВт 2015 год
8.	ВСЕГО	прием	55,910718	15,205575	52,840910	14,477575	108,751628	14,840575
	ВСЕГО	потери эл.энергии	2,052247	0,554661	1,993316	0,451385	4,045561	0,790921
	ВСЕГО	отпуск	1,673881	0,547727	1,445968	0,553058	3,119850	0,578884
	ВСЕГО	собственное потребление	52,184591	14,103187	49,401626	13,473133	101,586216	13,470770

ЗАО "Водоканал"

Главный инженер _____

ООО "Горэлектросеть"

Ген. директор _____

ООО "Промэнерго"

Зам. директора _____

ООО "ОК РУСАЛ Энергосеть"

Управляющий директор _____

ООО "ЕвразэнергоТранс"

Директор по развитию и реализации услуг _____

ОАО "НЭС"

Зам. генерального директора _____


Западно-Сибирская дирекция по энергообеспечению-стр. подразд. Трансэнерго-филиала ОАО "РЖД"

Начальник Кемеровского отдела _____




Плановые объемы приема, передачи и собственного потребления эл.энергии и мощности ЗАО "Водоканал" на 2015г.


№ п/п	Наименование сетевой орг-ции	Уровень напряжения	Отпуск ЭЭ, млн.кВтч на I полугодие 2015г.	Расчетная мощность, МВт на I полугодие 2015г.	Отпуск ЭЭ, млн.кВтч на II полугодие 2015г.	Расчетная мощность, МВт на II полугодие 2015г.	Отпуск ЭЭ, млн.кВтч на 2015 год	Расчетная мощность, МВт на 2015 год
8.	ВСЕГО	прием	55,910718	15,205575	52,840910	14,477575	108,751628	14,840575
	ВСЕГО	потери эл.энергии	2,052247	0,554661	1,993316	0,451385	4,045561	0,790921
	ВСЕГО	отпуск	1,673881	0,547727	1,445968	0,553058	3,119850	0,578884
	ВСЕГО	собственное потребление	52,184591	14,103187	49,401626	13,473133	101,586216	13,470770

ЗАО "Водоканал"
 Главный инженер _____

Н.В.ШАХРАЙ

ООО "Горэлектросеть"
 Ген. директор _____
И.Ю.КАРТАШЕВ

ООО "Промэнерго"
 Зам.директора _____

Б.Н.КРИПАЛЬСКИЙ

ООО "ОК РУСАЛ Энергосеть"
 Генеральный директор _____
В.В.РОСТОВ

ООО "ЕвразЭнергоТранс"
Согласовано в присутствии
 Директор по развитию и реализации услуг _____

В.П.НОВАК

ОАО "НЭС"
 Зам.генерального директора _____
Я.О.МЕДВЕДЕВА

Западно-Сибирская дирекция по энергосбыту
 стр. подразд. Трансэнерго-филиала ОАО "РЖД"
 Начальник Кемеровского отдела _____

К.В.ТАНТЮХИН

Плановые объемы приема, передачи и собственного потребления эл.энергии и мощности ЗАО "Водоканал" на 2015г.

№ п/п	Наименование сетевой орг-ции		Уровень напряжения	Отпуск ЭЭ, млн.кВтч на I полугодие 2015г.	Расчетная мощность, МВт на I полугодие 2015г.	Отпуск ЭЭ, млн.кВтч на II полугодие 2015г.	Расчетная мощность, МВт на II полугодие 2015г.	Отпуск ЭЭ, млн.кВтч на 2015 год	Расчетная мощность, МВт 2015 год
8.	ВСЕГО	прием		55,910718	15,205575	52,840910	14,477575	108,751628	14,840575
	ВСЕГО	потери эл.энергии		2,052247	0,554661	1,993316	0,451385	4,045561	0,790921
	ВСЕГО	отпуск		1,673881	0,547727	1,445968	0,553058	3,119850	0,578884
ВСЕГО	собственное потребление			52,184591	14,103187	49,401626	13,473133	101,586216	13,470770

ЗАО "Водоканал"

Главный инженер _____

Н.В.ШАХРАЙ

ООО "Горэлектросеть"

Ген. директор _____

И.Ю.КАРТАШЕВ

ООО "ЕвразЭнергоТранс"

Директор по развитию и реализации услуг _____

В.Л.НОВАК

ОАО "НЭС"

Зам.генерального директора _____

Я.О.МЕДВЕДЕВА

ООО "ПромЭнерго"

Зам.директора _____

Б.Н.КРИПАЛЬСКИЙ

Западно-Сибирская дирекция по энергообеспечению-
стр. подразд. Трансэнерго-филиала ОАО "РЖД"

Начальник Кемеровского отдела _____

К.В.ЛАНТЮХИН

ООО "ОК РУСАЛ Энергосеть"

Генеральный директор _____

В.В.РОСТОВ

